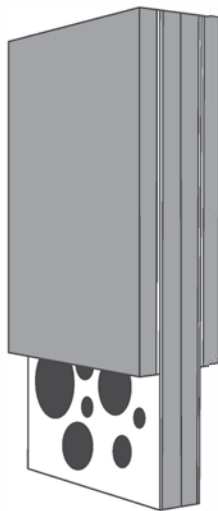

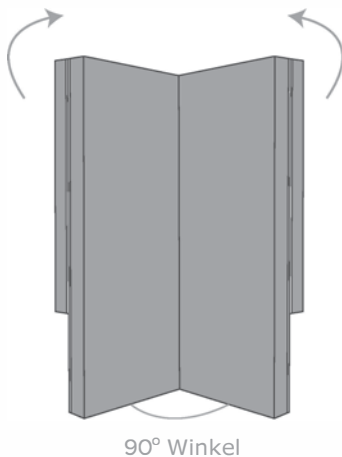


# PORTABLE ISOLATION BOOTH

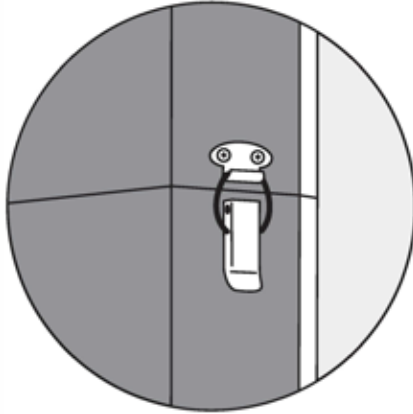
- 1** Ihr Modul kommt zusammengefaltet an.



- 2** Zum aufstellen ziehen Sie einfach die Seiten in einem 90°-Winkel mit Scharnier an der Rückseite auseinander und klappen beide Seiten vertikal nach oben.



- 3** Sichern Sie die oberen und unteren Paneele mit den Verschlüssen auf beiden Seiten.



- 4** Schieben Sie die vormontierte Stützplatte zur zusätzlichen Sicherung über beide Paneele

